PRZEKRÓJ A-A

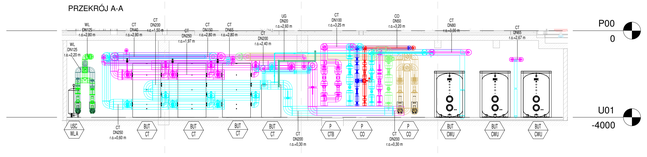

PRZEKRÓJ B-B

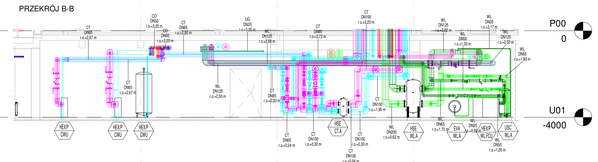

PRZEKRÓJ C-C

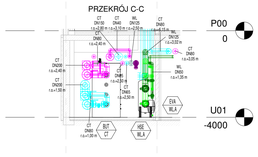

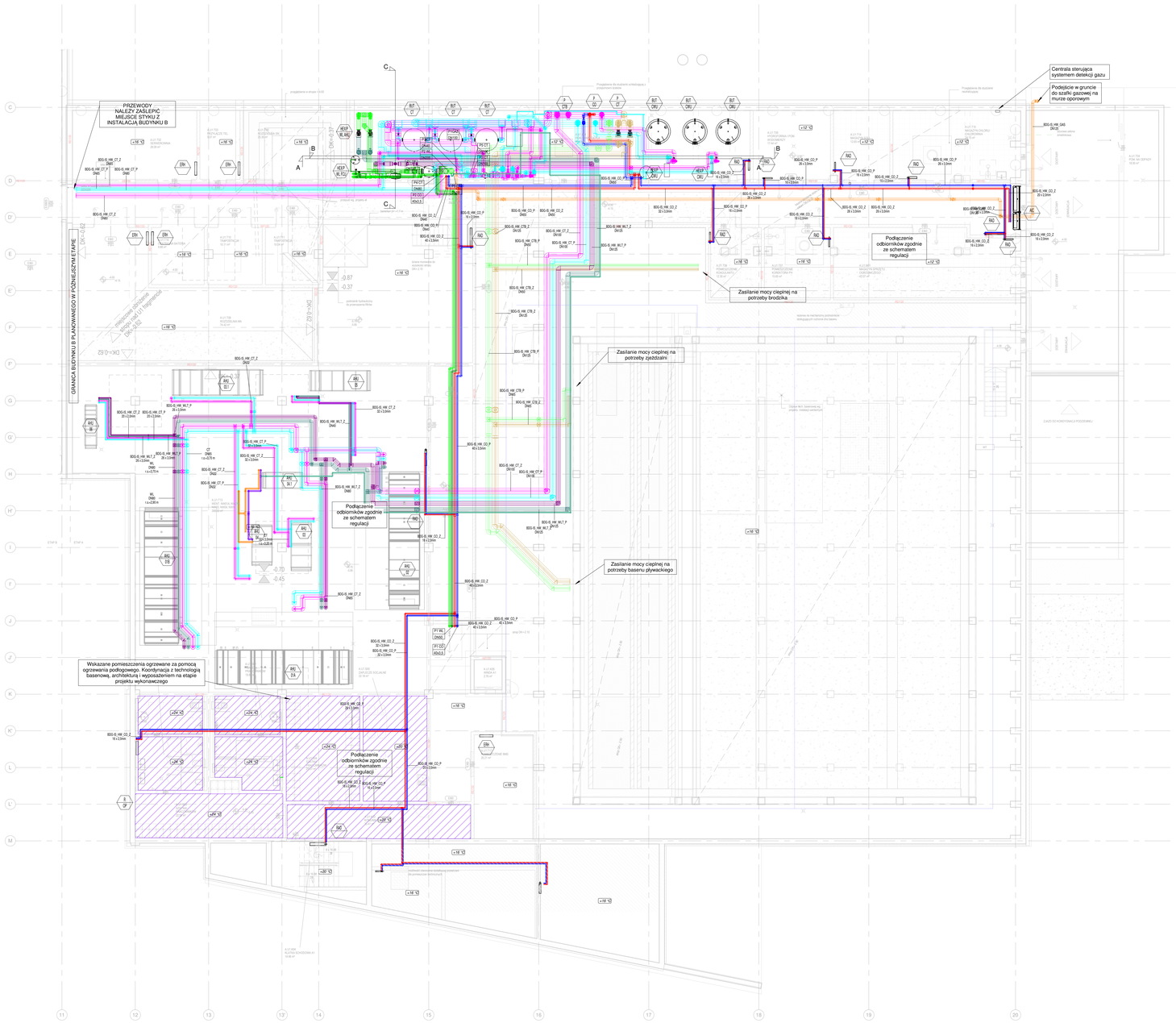

Legenda:

- BDG-IS_HW_CT_P - Instalacja ciepła technologicznego powrót
- BDG-IS_HW_CT_Z - Instalacja ciepła technologicznego zasilanie
- BDG-IS_HW_CO_Z - Instalacja centralnego ogrzewania zasilanie
- BDG-IS_HW_CO_P - Instalacja centralnego ogrzewania powrót
- BDG-IS_HW_WL_Z - Instalacja chłodzenia zasilanie
- BDG-IS_HW_WL_P - Instalacja chłodzenia powrót
- BDG-IS_HW_WLT_P - Instalacja chłodzenia tehnologia powrót
- BDG-IS_HW_WLT_Z - Instalacja chłodzenia technologia zasilanie
- BDG-IS_HW_CTB_P - Instalacja ciepła tech. basenowej powrót
- BDG-IS_HW_CTB_Z - Instalacja ciepła tech. basenowe zasilanie
- BDG-IS_HW_GAS - Instalacja gazowa
- BDG-IS_HW_UG - Instalacja uzupełnienia glikolu
- BDG-IS_HW_OG_Z - Instalacja odzysku glikolu zasilanie
- BDG-IS_HW_OG_P - Instalacja odzysku glikolu powrót

- FCU — Wentylokonwektor
- PC — Pompa ciepła
- AC — Kurtyna powietrzna
- BZ — Zbiornik buforowy
- IEEP — Wymiennik ciepła z układem pompowym
- P — Układ pompowy
- S ZP — Rozdzielacz ogrzewania podłogowego
- NG — Girzejnik płytowy wodny
- EVA — Naczynie wzbiorcze
- KOG — Blok kogeneracji
- BO — Kocioł gazowy
- DW — Chłodnia wentylatorowa
- HW WL/CW WLT — Typ instalacji : centralne ogrzewanie/ ciepło technologiczne/ woda lodowa/ kogeneracja/woda lodowa technologiczna
- PH WL DN100 — Oznaczenia pionu : Numer pionu/typ instalacji/średnica
- Obszar ogrzewania podłogowego

UWAGI:
- Urządzenia powinny posiadać odpowiednie wykonanie, zgodnie z wymaganą klasą korozyjności.
- Przepusty instalacyjne w elementach oddzielenia przeciepożarowego powinny mieć klasę odporności ogniowej wymaganą dla tych elementów.

Nr	Data	Zmiany
A1	26.01.2024	Aktualizacja architektury. Dostosowanie instalacji do architektury
A2	04.04.2024	Aktualizacja architektury. Dostosowanie instalacji do architektury
A3	21.06.2024	Aktualizacja architektury. Dostosowanie instalacji do architektury. Dodanie temperatur w pomieszczeniach. Dodanie przekroju.

-245-PT-OGR-EA-RZU-B1-0001-A3

NUMER PROJEKTU | FAZA PROJEKTU | BRANŻA | OBIEKT | RODZAJ RYSUNKU | POZIOM | NUMER RYSUNKU | NUMER REWIZJI

NAZWA OBIEKTU BUDOWLANEGO

KOMPLEKS SPORTOWY W PIEKARACH ŚLĄSKICH, BUDOWA BASENU ZE SPA I STREFĄ FITNESS, HALI SPORTOWEJ ZE STRZELNICĄ SPORTOWĄ I GARAŻEM PODZIEMNYM, WRAZ Z ZAGOSPODAROWANIEM TERENU ORAZ NIEZBĘDNĄ INFRASTRUKTURĄ TECHNICZNĄ PODZIEMNĄ I NADZIEMNĄ

FAZA PROJEKTU: **PROJEKT TECHNICZNY**

LOKALIZACJA OBIEKTU BUDOWLANEGO: **PIEKARY ŚLĄSKIE UL. SOLIDARNOŚCI**

INWESTOR

Gmina Piekary Śląskie
ul. Bytomska 84, 42-940 Piekary Śląskie

GENERALNY PROJEKTANT

jsk architekci | pszczulny & rutz

JSK Architekci Sp. z o.o.
ul. Żwirki i Wigury 18
02-092, Warszawa
tel.: 0048 22 660 30 00
e-mail: jsk@jskarchitekci.pl

PROJEKTANT BRANŻOWY

bd group

BD Group Sp. z o.o. Sp. k.
ul. Przyjaźni 66/LU1
53-030, Wrocław
e-mail: biuro@bd-group.pl

PROJEKTANT **Julita Donocik**	NR UPRAWNIEŃ **162/DOS/14**	PODPIS
PROJEKTANT SPRAWDZAJĄCY **Łukasz Donocik**	NR UPRAWNIEŃ **350/DOS/15**	PODPIS
RYSOWAŁ: **Radosław Górecki**		

BRANŻA	SKALA	DATA
IŚ	1:100 ROZMIAR ARKUSZA	**21.06.2024**

TYTUŁ RYSUNKU:

RZUT POZIOMU -1. INSTALACJA GRZEWCZA, CHŁODNICZA I GAZOWA

-245-PT-OGR-EA-RZU-B1-0001-A3

NUMER PROJEKTU | FAZA PROJEKTU | BRANŻA | OBIEKT | RODZAJ RYSUNKU | POZIOM | NUMER RYSUNKU | NUMER REWIZJI